

SEGURO DE CRÉDITO EN PERÚ

Situación actual, desafíos
futuros e impacto del
contexto económico

SECUREX CESCE
El valor del crédito



2018

**Población
(Puesto 43)**
32'162,184 Hab.



Área (Puesto 19)
1'285,216 km2



PBI (Puesto 44)
S/ 542 Mil millones
US\$ 164 Mil millones
(a precios constantes)

**Índice de
Desarrollo
Humano**
Alto: 0,734



Tipo de Cambio
S/ 3.31 x dólar

1

PERU PAÍS
EXPORTADOR

2

SEGURO DE
CRÉDITO EN EL
PAÍS

3

CONTEXTO
ECONÓMICO Y
FUTURO

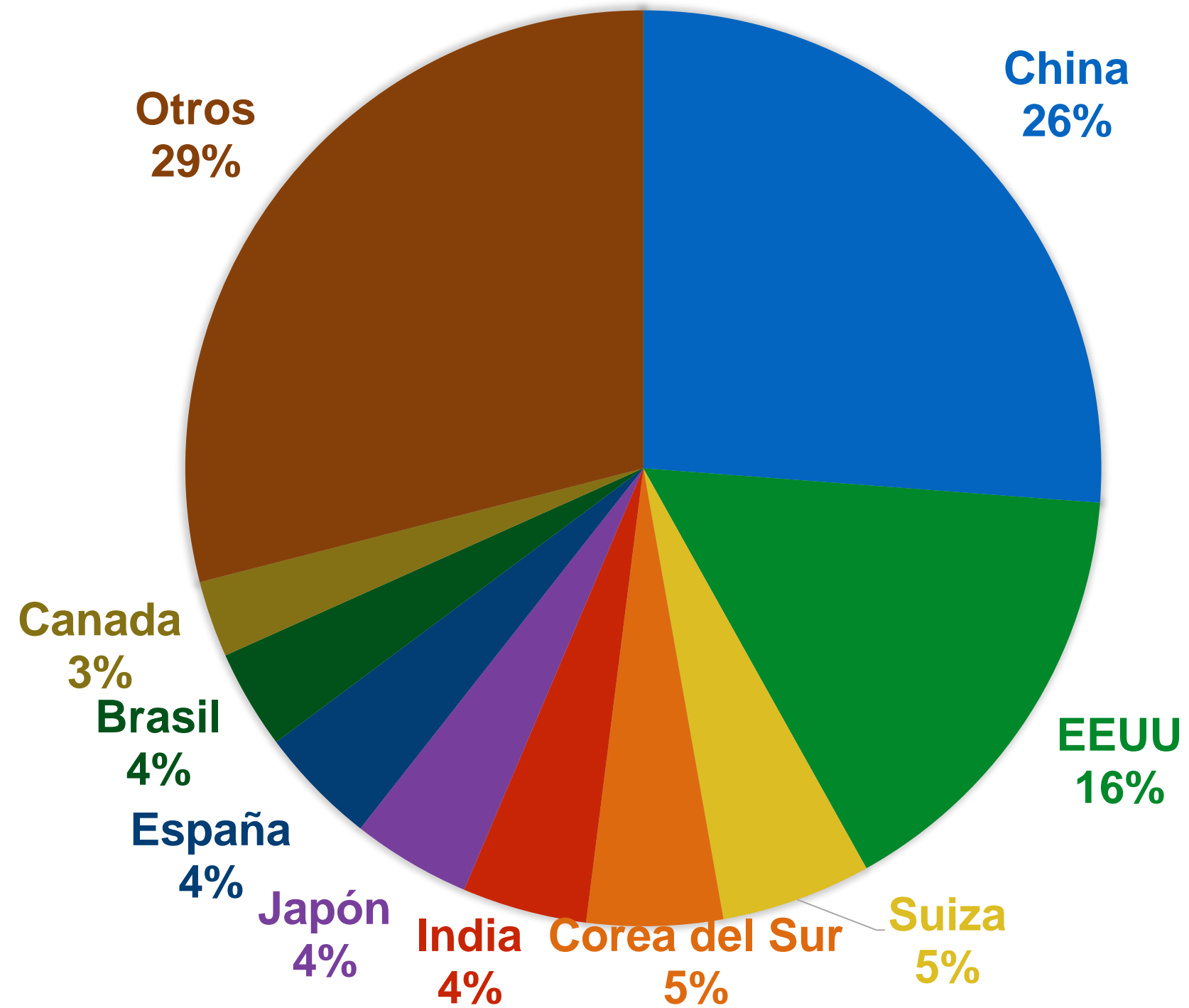


PERÚ

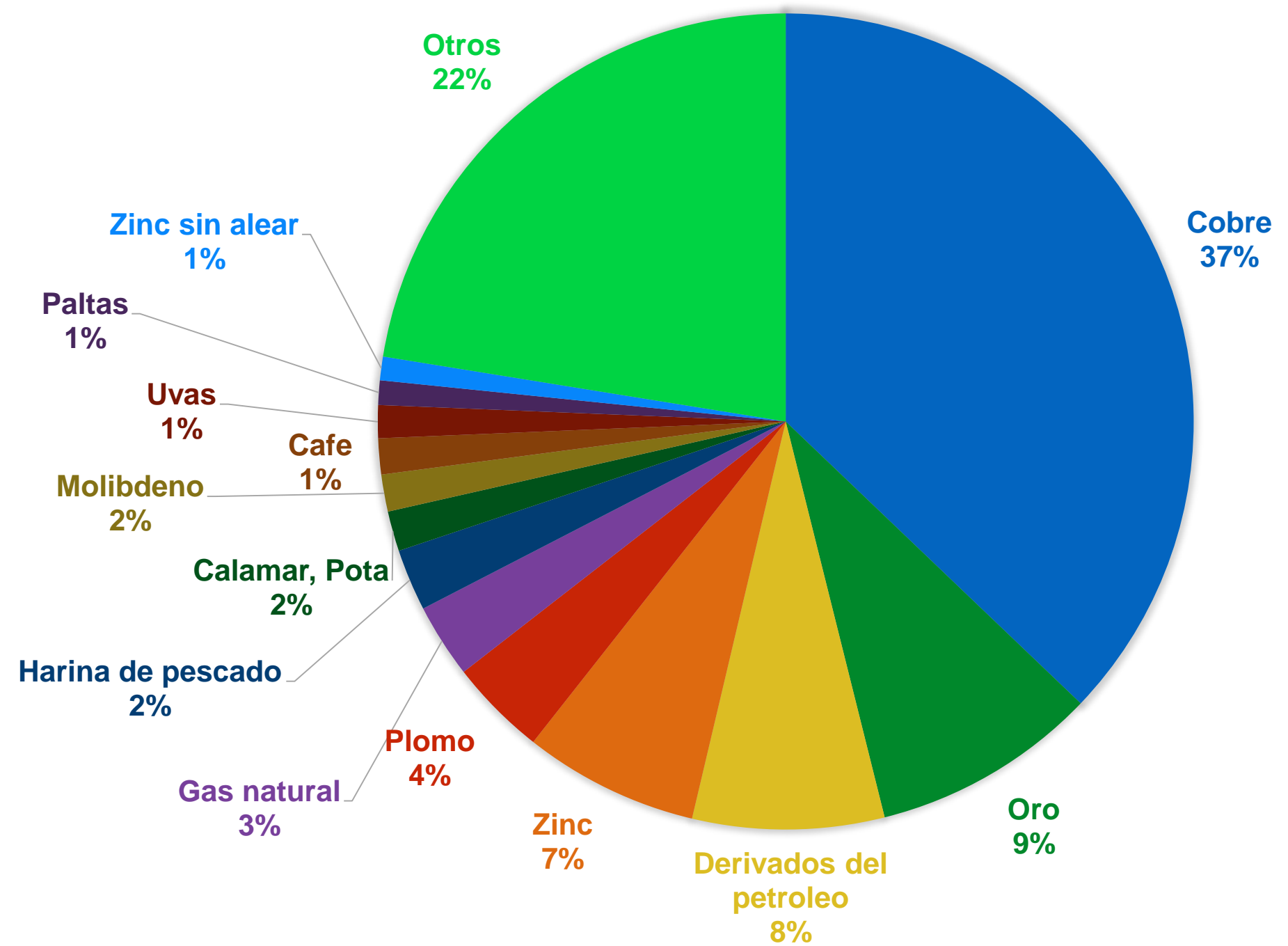




PRINCIPALES DESTINOS



¿QUÉ EXPORTAMOS?



1

PERU PAÍS
EXPORTADOR

2

SEGURO DE
CRÉDITO EN EL
PAÍS

3

CONTEXTO
ECONÓMICO Y
FUTURO



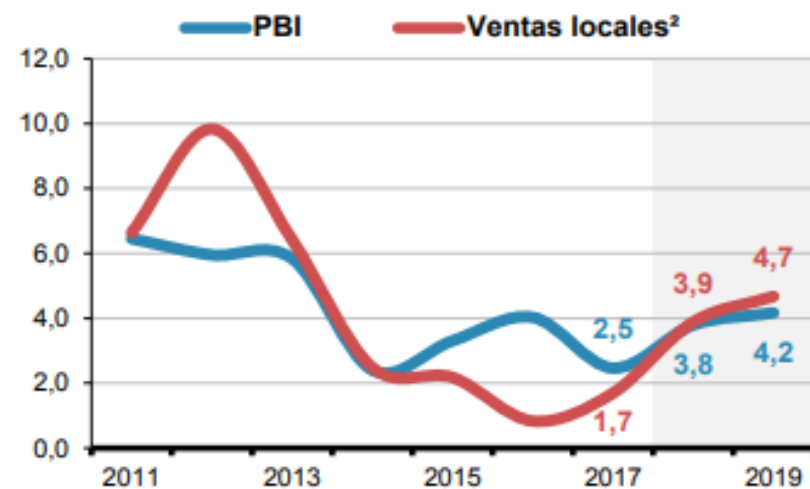
ENTORNO MACROECONÓMICO



PBI y PNE

PBI Y VENTAS LOCALES¹

Var. % real



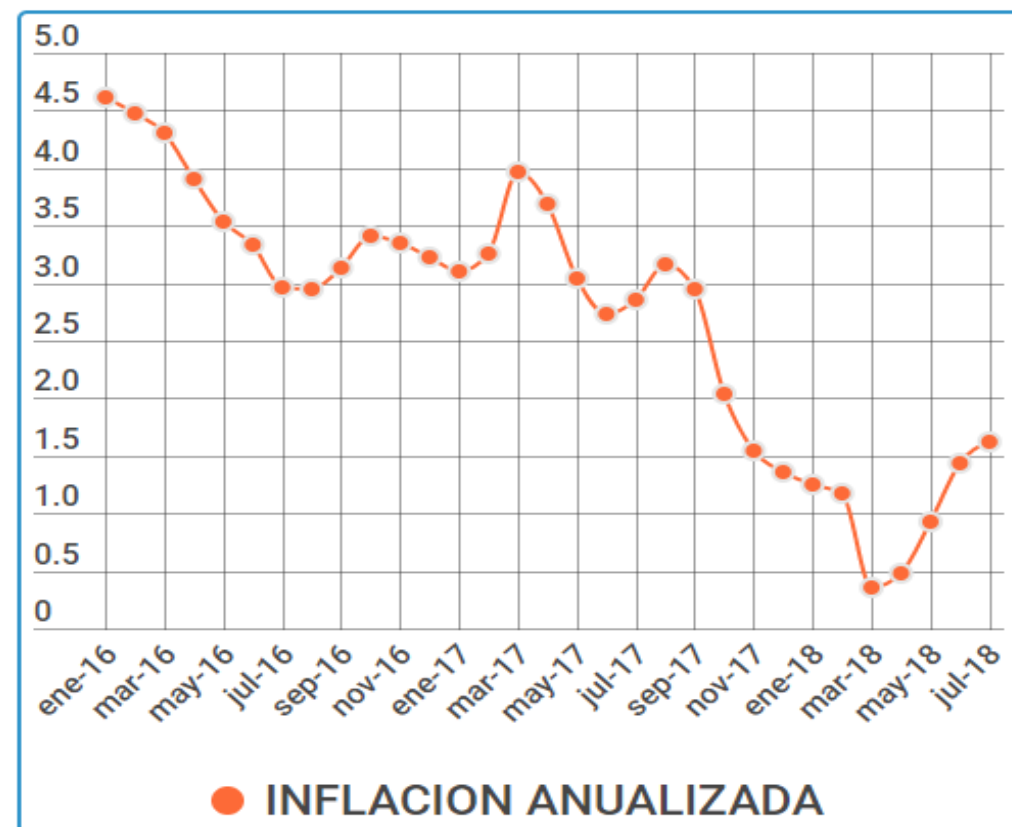
¹ A partir del 2018 son proyecciones realizadas en agosto del 2018.

² Demanda interna sin inventarios

FUENTE: BCR, APOYO Consultoría



Inflación



● INFLACION ANUALIZADA



Principales factores que afectan a las inversiones

- Tipo de Cambio
- Tasa de referencia FED – USA
- Precios de los metales
- Tasa de interés local – BCRP
- Riesgo Político
- Precios de bonos y derivados

SEGURO DE CRÉDITO EN EL PAÍS



Se crea la Compañía Peruana de Seguro de Crédito a la Exportación

1994



Ingresa al mercado INSUR

2014



Ingresan al mercado COFACE y AVLA

2018

1980



La Compañía cambia su razón social a SECUREX

2008



Empresas tradicionales participan en el mercado

Mayores requerimientos de capital por riesgo de mercado, crédito y operativo

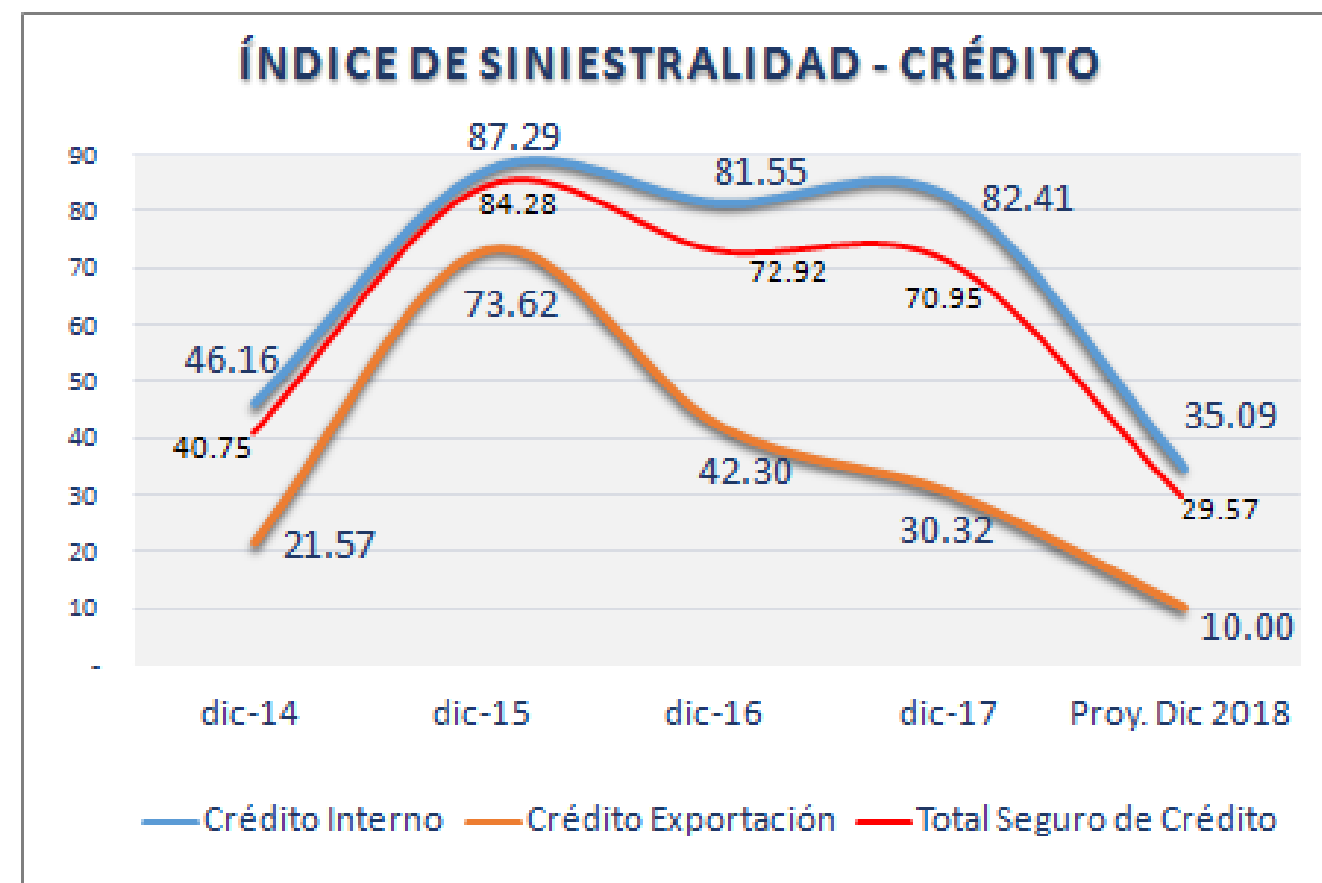
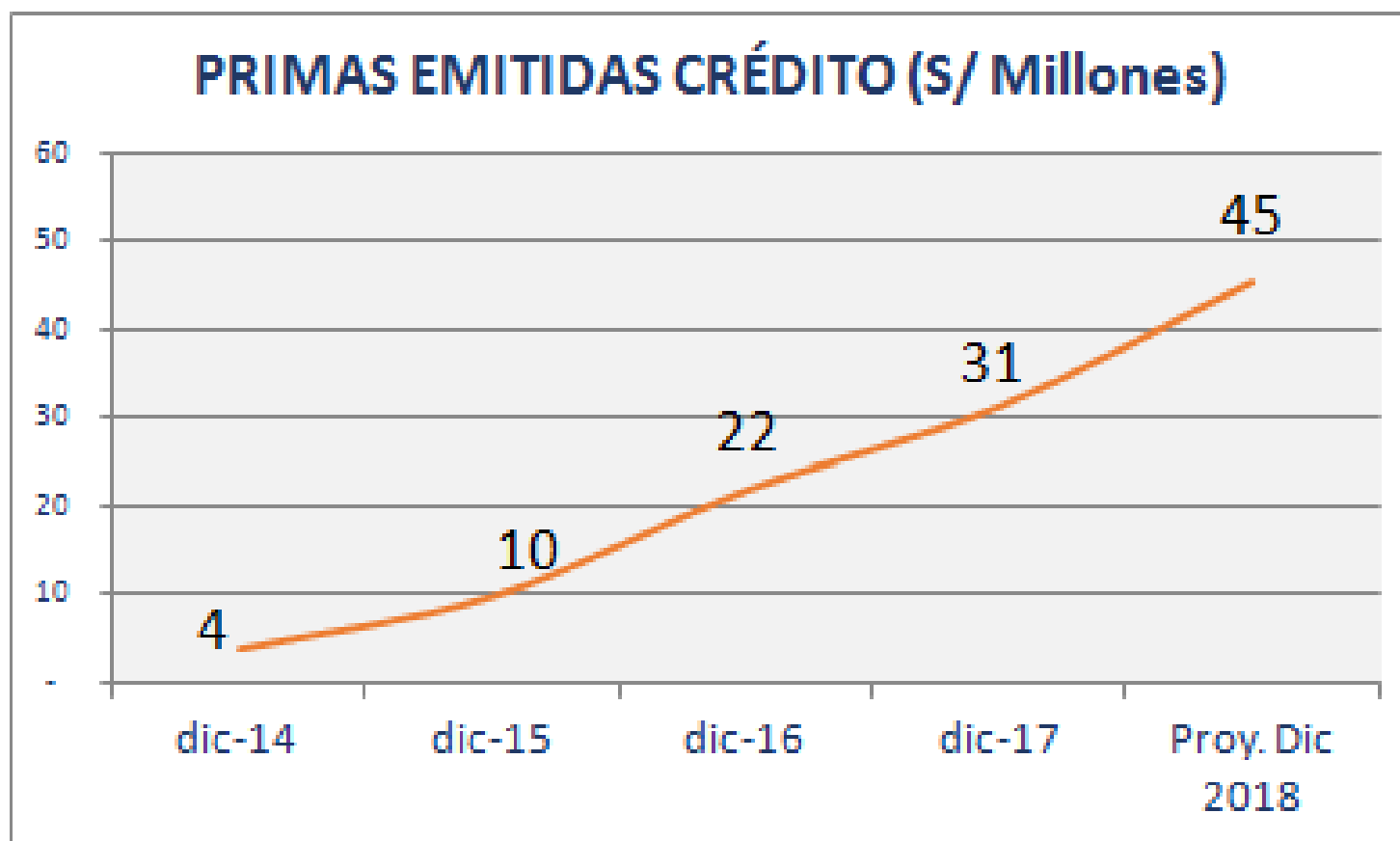
2015



Se inicia la hoja de ruta de gestión de capital basado en riesgos SBS



Crecimiento de 45% vs AA, y acumulado de más de 100% en 2 años.
Mejorando los niveles de siniestralidad en este año.





A background image showing a close-up of hands in business attire writing on documents at a desk. A black banner with white text is overlaid on the image.

PRODUCTOS ALTERNATIVOS

CARTA DE CRÉDITO DE EXPORTACIÓN

Es un medio de pago por el que el banco del importador (corresponsal) se compromete irrevocablemente a pagar a un exportador peruano por los bienes o servicios exportados bajo la misma, siempre que se hayan cumplido los términos y condiciones de la Carta de Crédito.

Este servicio incluye el aviso de la carta de crédito al exportador, de ser requerida la confirmación, el Banco realizará el pago sin demora siempre que los documentos solicitados estén conformes.

COBRANZA DE EXPORTACION

Es el servicio por el que un cliente exportador, le encarga a un Banco para que remita la documentación de embarque de su exportación al banco del importador para el cobro respectivo.

Cuando el banco del importador recibe los documentos de embarque no los entrega al importador hasta que éste haya efectuado el pago o haya aceptado la letra como compromiso de pago.

De esta manera, el exportador mantiene el control de su mercadería hasta recibir el pago o la aceptación de la letra.

AVALES

Es una operación en la cual un Banco garantiza el cumplimiento de una obligación contraída por un cliente importador. Esta garantía se incluye en el mismo título valor que evidencia la obligación.

1

PERU PAÍS
EXPORTADOR

2

SEGURO DE
CRÉDITO EN EL
PAÍS

3

CONTEXTO
ECONÓMICO Y
FUTURO





FUTURO



FUTURO



Nuevos Mercados

Es posible crecer con nuevos mercados no atendidos anteriormente.



Regulación

Se estima una mayor regulación y nuevos requerimientos de capital. Por parte de la sSBS.



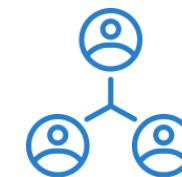
Siniestralidad

Se espera mantener una siniestralidad menor al 50%. Dependerá del apetito de riesgos de las empresas.



Crecimiento

El mercado mantendrá su potencial de crecimiento para los siguientes años, pese a la alta competencia.



Es necesario optimizar los procesos para ser rentables.



Orientación

Actualmente
Interno 78%
Exportación
22%



www.cesce.com | 902 111 010



1

INFORMACIÓN
DEL SECTOR

SEGURO DE CRÉDITO EN EL PERÚ



Altamente Regulado



Incremento de producción y Siniestralidad



Experiencia y know how de los líderes



Concentrado en 6 participantes

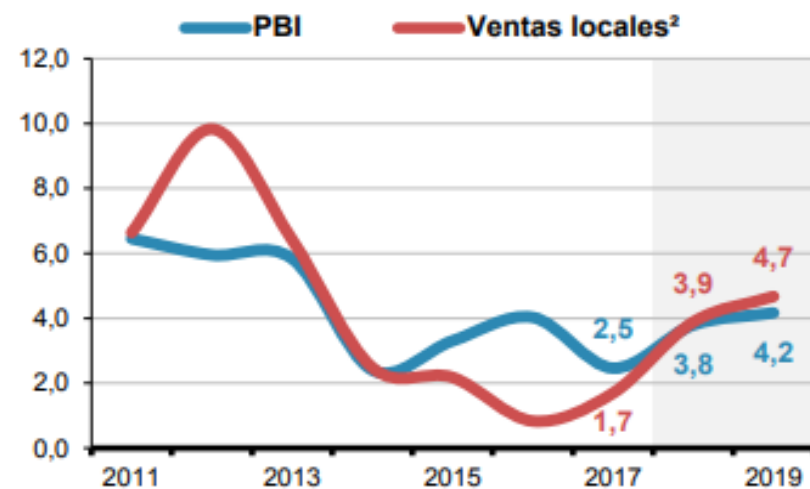
ENTORNO MACROECONÓMICO



PBI y Ventas Locales

PBI Y VENTAS LOCALES¹

Var. % real



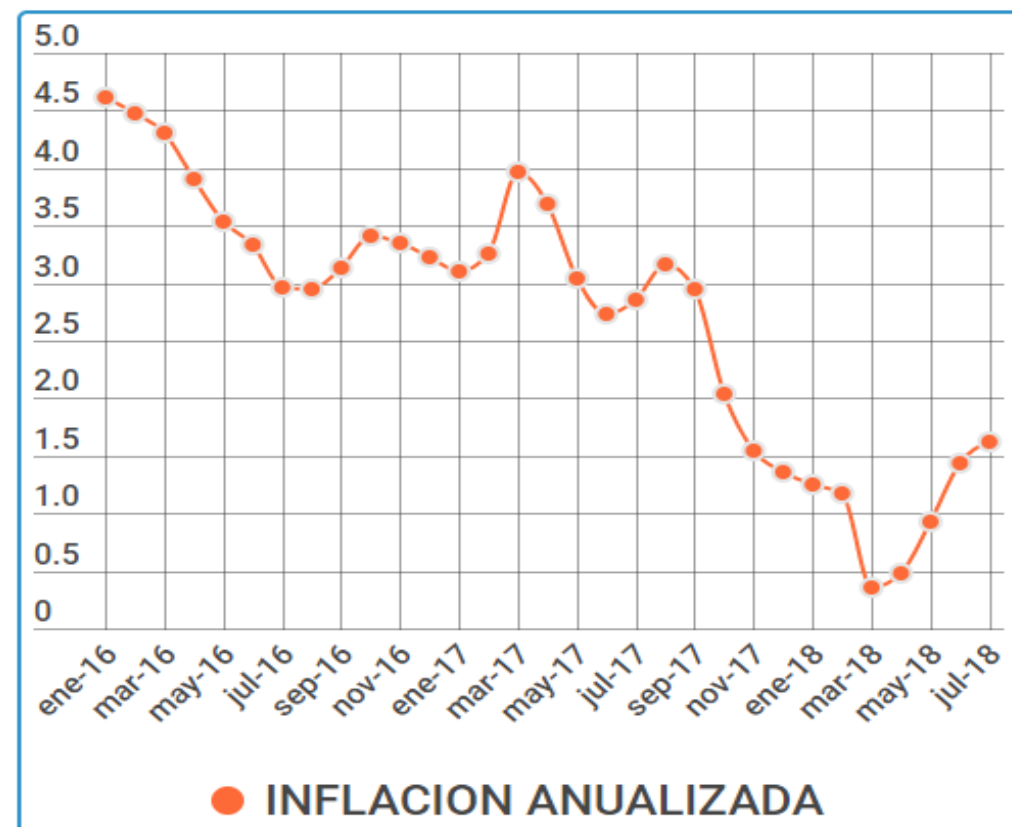
¹ A partir del 2018 son proyecciones realizadas en agosto del 2018.

² Demanda interna sin inventarios

FUENTE: BCR, APOYO Consultoría



Inflación



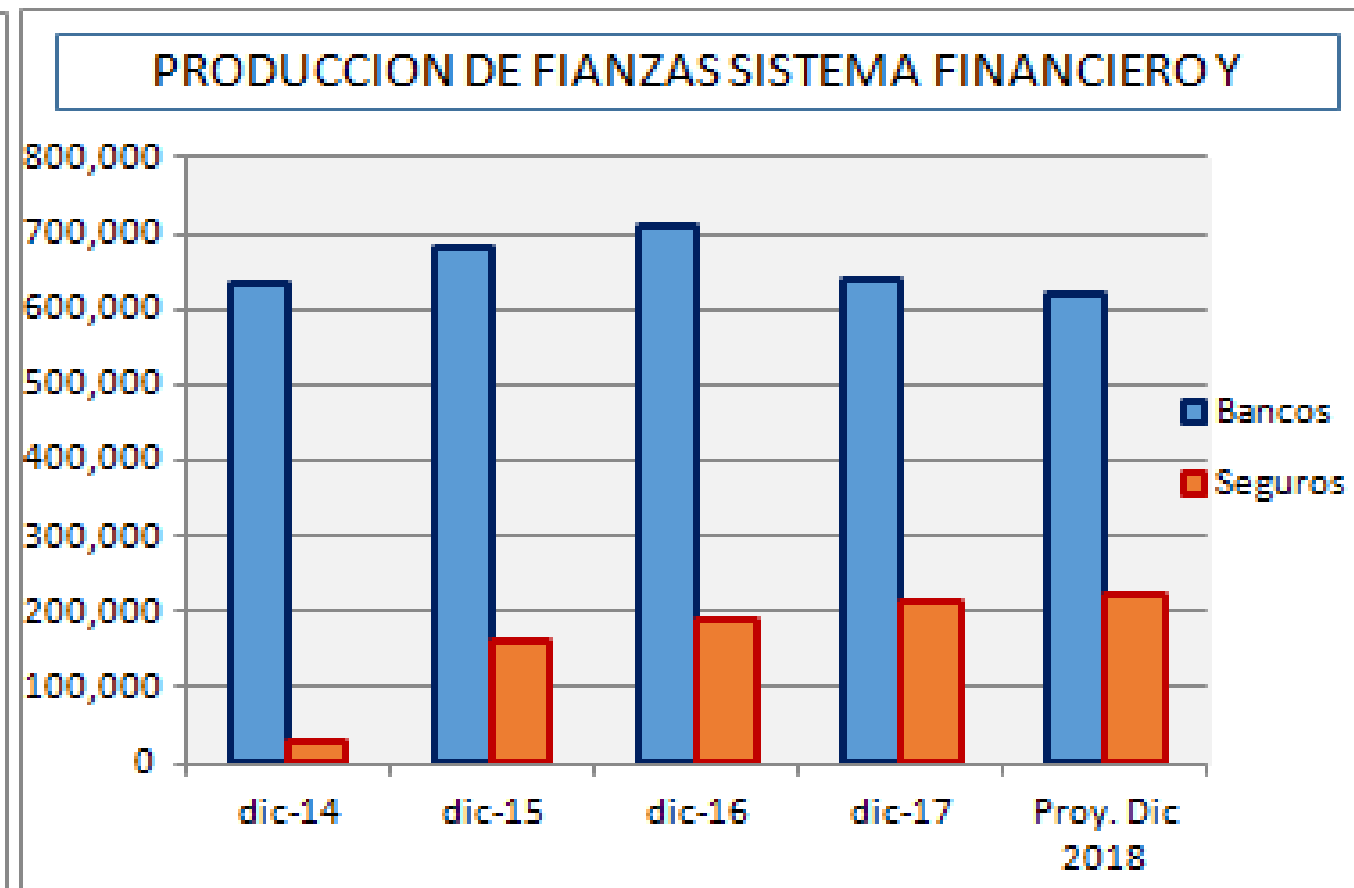
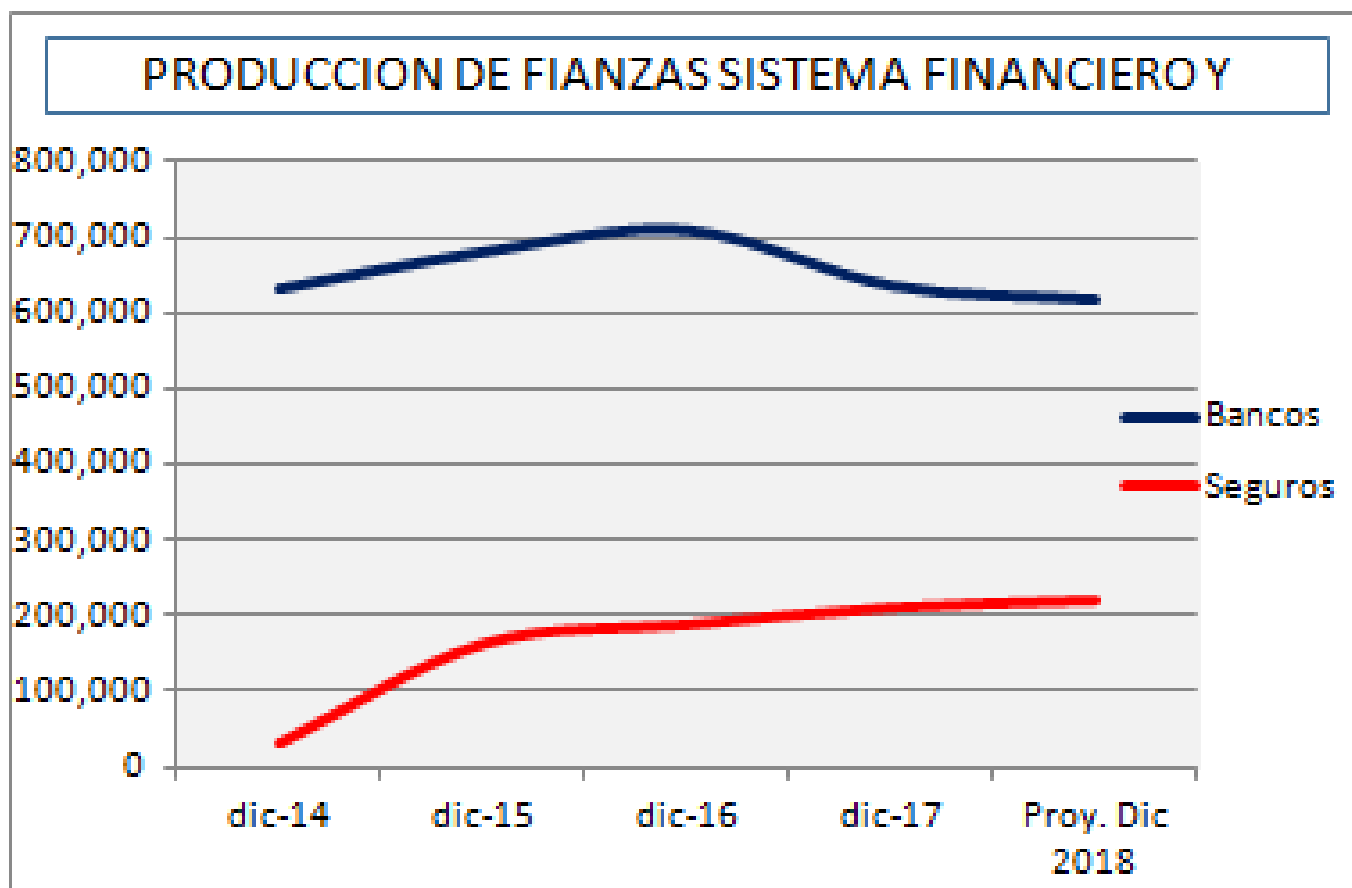
● INFLACION ANUALIZADA

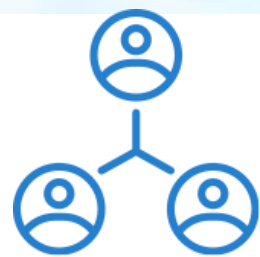


Principales factores que afectan a las inversiones

- Inestabilidad del Marco Legal
- Capacidad deterioradas de entidades públicas
- Excesivas demoras del estado en sacar proyectos
- Retrasos en toma de decisiones.

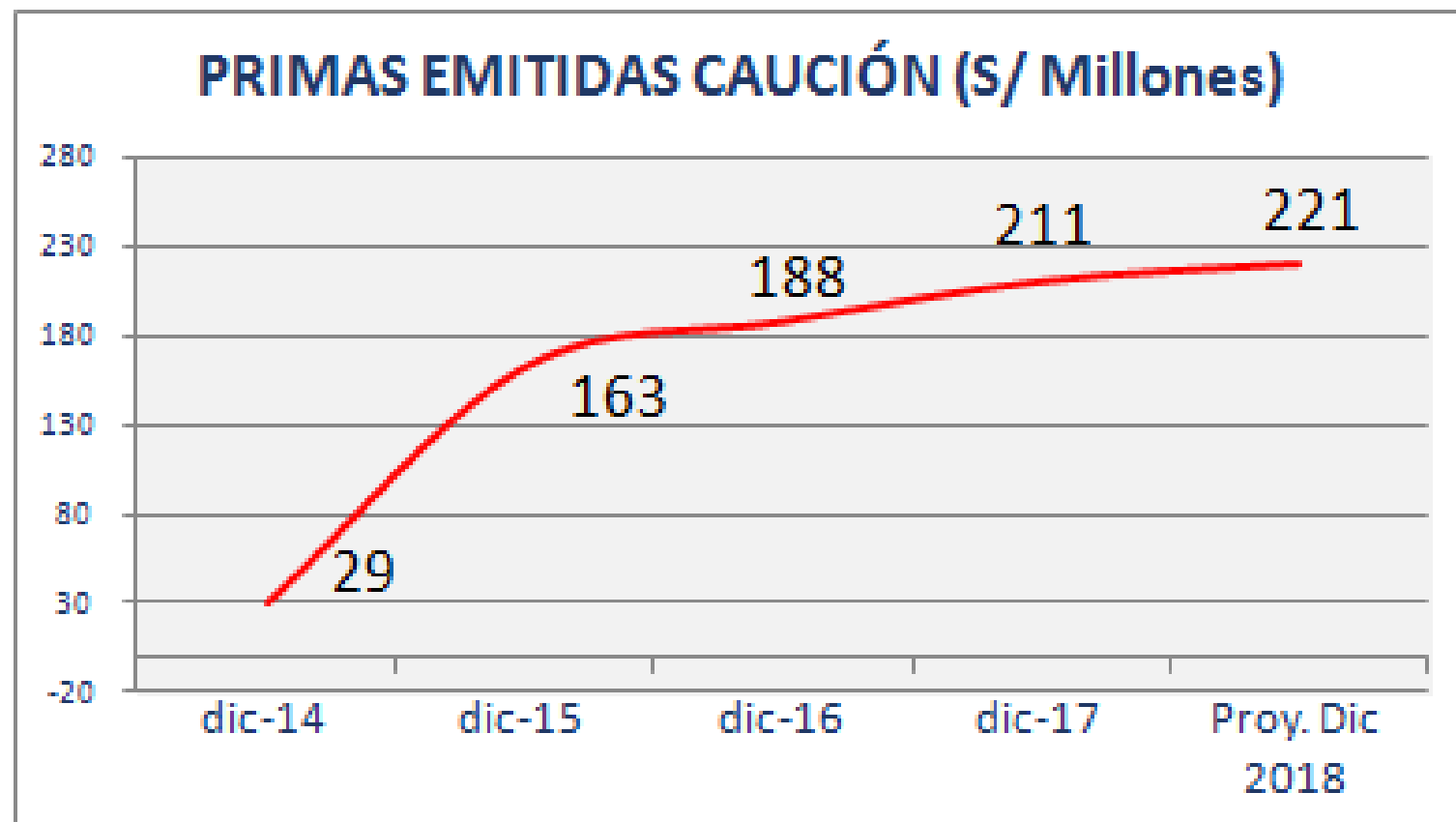
ENTORNO MACROECONÓMICO





Crecimiento de 35% en los últimos 3 años

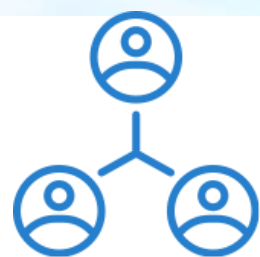
Siniestralidad elevada 2017, 2018 disminuye, sin embargo superior al 100% vs 2016





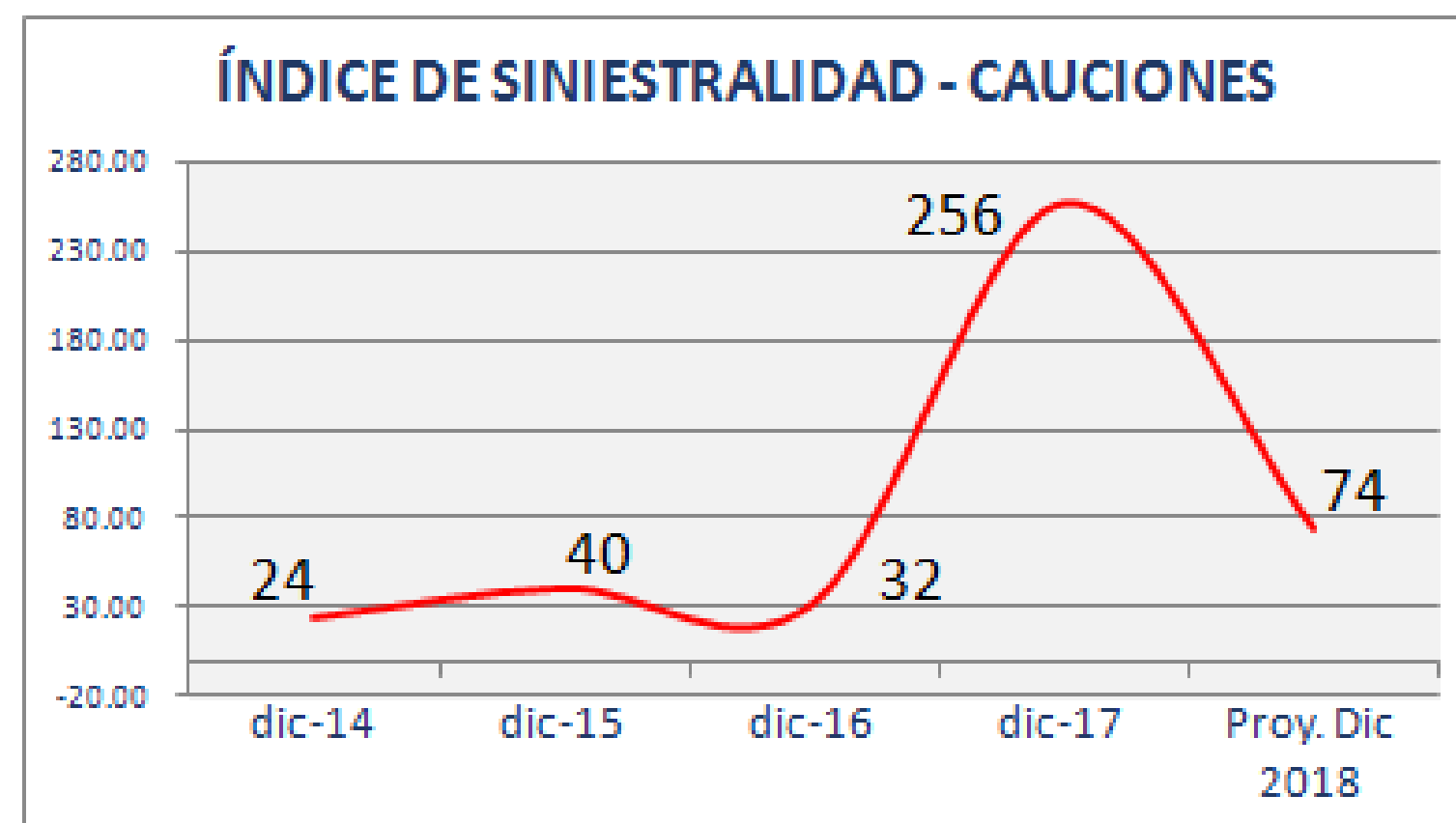
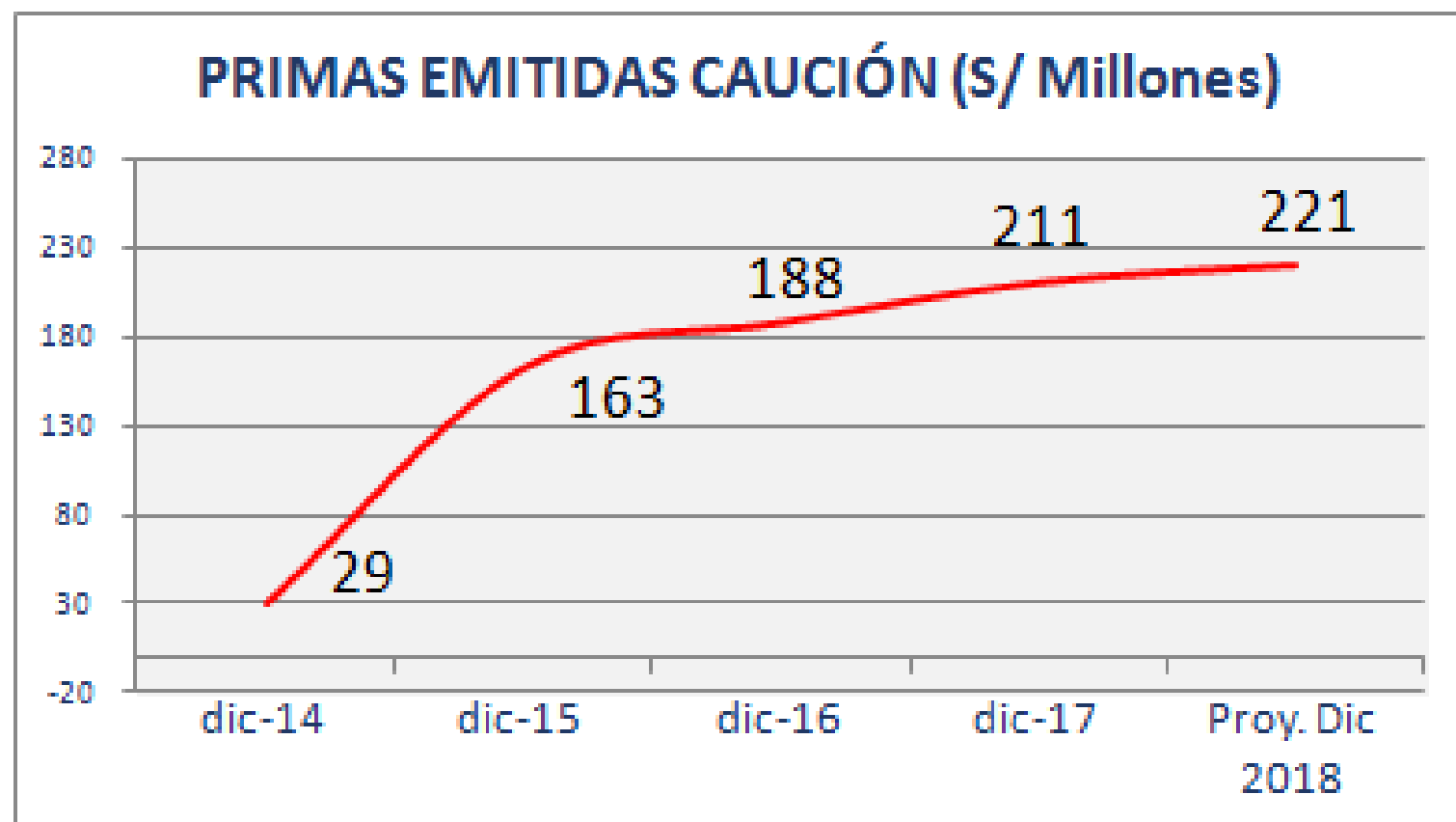
SINIESTRALIDAD





Crecimiento de 35% en los últimos 3 años

Siniestralidad elevada 2017, 2018 disminuye, sin embargo superior al 100% vs 2016





FUTURO



FUTURO



Regulación

Se espera una mayor regulación por parte de la SBS



Siniestralidad

Mantendrá su nivel con el crecimiento del negocio.



Fin de año

Se espera un crecimiento lento debido a los procesos electorales, y la no continuidad de las autoridades



Crecimiento

Se espera mantener niveles entre 5% - 10% con la especialización y mayor difusión de ramos.



Estabilización del mercado a nivel de competidores.



Nuevos actores

Inclusión de algún nuevo participante externo.



www.cesce.com | 902 111 010